

# Vente par adjudication le 26 mai 2020

## Profil de la vente

La 12<sup>ème</sup> vente groupée organisée sous l'égide de l'Union de Coopératives LIGNEO (COFA, COFNOR, CFM, COFORAISNE) n'a pu, du fait des obligations sanitaires, se réaliser aux conditions habituelles, en présence des acteurs- vendeurs et acheteurs. Une vente entièrement dématérialisée lui a été substituée.

Les coopératives du Nord Est de la France ont proposé 109 articles de vente totalisant 63 690 m<sup>3</sup> dont 18 030 m<sup>3</sup> de bois d'industrie et 45 660 m<sup>3</sup> de bois d'œuvre se répartissant comme suit :

- Résineux : 6 articles pour 3 780 m<sup>3</sup>
- Peupliers : 44 articles pour 23 540 m<sup>3</sup>
- Feuillus : 59 articles pour 18 340 m<sup>3</sup>

Le volume PEFC est de 32 100 m<sup>3</sup> (50 % du catalogue) réparti sur 43 lots.

### Nombre d'acheteurs potentiels :

48 acheteurs ont déposé préalablement à la vente une promesse de caution

### Nombre d'acheteurs effectifs : 28

### Nombre de soumissions : 4,3 offres

- Peupliers : 2,5 offres
- Feuillus : 5 offres
  - Chêne : 7 offres
  - Frêne : 5,6 offres
- Résineux : 2,5 offres

**Volume vendu à l'issue de la séance : 74% (95 % le lendemain de la vente).**

*Vente de bois en temps réel, 100% dématérialisée :*



## Résumé

Malgré les contraintes générées par le contexte sanitaire et les incertitudes pesant sur l'économie globale, le choix fait par l'Union des coopératives forestières du nord-est de la France d'organiser cette vente a permis de négocier plus de 70 000 m<sup>3</sup> à bon prix confirmant la volonté de l'ensemble de la filière d'animer l'activité.

Les différentes essences proposées ont permis de satisfaire aux besoins de 28 acquéreurs.

Le Chêne demeure actif à des prix en légère baisse. La demande et les prix du Frêne sont stables.

Le peuplier totalise peu d'inventus avec une demande ferme pour les bois de qualité et des prix attractifs.

Les quelques lots Douglas se sont bien négociés malgré la très forte dépréciation du marché des résineux perturbé par l'afflux massif d'Epicéas scolytés en Europe.

## Acheteurs

48 exploitants ou scieries ont soumissionné, parmi eux 28 acheteurs se sont répartis les lots vendus.

Lots achetés	Nombre acheteurs	% du Chiffre d'affaires
1	9	9%
2 à 4	16	58%
5 et +	3	33%

A noter :

- Stabilité du nombre d'acheteurs
- Trois acheteurs ont rassemblé 33% du chiffre d'affaires.
- Les acheteurs français ont acquis 62 % du chiffre d'affaires.

## Tendances du marché des peupliers


**Volume total mise en marché :** 23 500 m<sup>3</sup> de grumes et 4 960 m<sup>3</sup> de bois d'industrie

**Nombre d'articles :** 44

**Volume moyen par article :** 647 m<sup>3</sup>

**Nombre moyen de soumissions :** 2,5 offres par article

**Volume vendu en séance :** 64 % - Un seul lot non soumissionné

Essence	Volume unitaire en m <sup>3</sup>	Volume total Bois d'œuvre en m <sup>3</sup>	Prix de vente moyen €/m <sup>3</sup>	Tendance
<b>Tous cultivars</b>	Toutes catégories	15 074	29 à 50	

Prix de vente compris entre 25 et 52 €/m<sup>3</sup> en fonction de la qualité et de la zone géographique. Dans le contexte actuel, l'aménagement préalable des délais d'exploitation conclu par les vendeurs a permis aux acquéreurs potentiels de soutenir un bon niveau des prix constaté lors des ventes précédentes.

Les acheteurs sont plus nombreux ; ils sont particulièrement attachés aux lots de belle qualité comportant un volume de bois de qualité significatif (élaçage précoce) et d'exploitation rationnelle

## Tendances du marché des bois durs

Les données de prix ci-après résultent de l'analyse de lots VENDUS, purs ou au sein desquels l'analyse d'une essence particulière est possible (volume de l'essence représentant au moins 70% du volume total).




**Volume total mis en marché :** 31 385 m<sup>3</sup> dont 13 045 m<sup>3</sup> de bois d'industrie

**Nombre d'articles :** 59

**Volume moyen par article :** 531 m<sup>3</sup>

**Nombre moyen de soumissions :** 5 offres par article

**Volume vendu :** 89 % (51 lots) – 2 lots non soumissionnés.

Essence	Volume unitaire en m <sup>3</sup>	Volume total en m <sup>3</sup>	Prix de vente moyen €/m <sup>3</sup>	Tendance
<b>Chêne</b>	< 1,0	1700	60 à 160	
	1,0 à 1,5	1730		
	1,5 à 2,0	360		
<b>Frêne</b>	< 1,0	1500	55 à 115	
	1,0 à 1,5	5480		
	1,5 à 2,0	2480		
<b>Châtaignier</b>	> 1,5	500	120	

Marché demandeur pour les principales essences :

- Chêne : Bonne demande, légère altération des prix pour les lots présentés à dominante de qualités dites industrielles
- Frêne : Demande et marché stables. Pas d'observation de dégradation des cours.
- Divers et lots mélangés : Demande et marché stables.

## Tendances du marché des résineux


**Volume total mise en marché :** 3 780 m<sup>3</sup>

**Nombre d'articles :** 6

**Volume moyen par article :** 630 m<sup>3</sup>

**Nombre moyen de soumissions :** 2,5 offres par article

**Volume vendu en séance :** 77 %

Essence	Volume analysé	Type de coupe	Volume unitaire	Nombre d'offres	Prix de vente	Tendance
<b>Douglas</b>	2 000 m <sup>3</sup>	Eclaircie et coupe définitive	1,900 à 2,500 m <sup>3</sup>	2 à 3	45 € à 65 €/m <sup>3</sup>	

Marché soutenu pour les lots de belle qualité de Douglas malgré un contexte général difficile résultant de la dépréciation massive du stock d'Epicéas scolytés en Europe.