



●

# ENQUÊTE NATIONALE<sup>DE</sup><sub>LA</sub> CONSTRUCTION BOIS

●

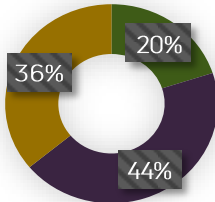
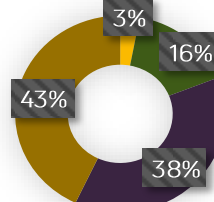
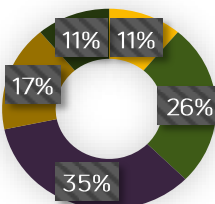
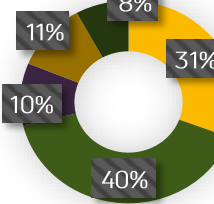
**Fiche régionale :  
HAUTS-DE-FRANCE**

En partenariat avec :



# Principaux indicateurs 2020 de la construction bois dans les Hauts-de-France et en France

## CARACTERISTIQUES DES ENTREPRISES DE LA CONSTRUCTION BOIS

	Hauts-de-France	France
Nombre d'entreprises présentes sur le marché de la construction bois	53	1978
Nombre d'entreprises par taille	1-10 salariés : 30 10-19 salariés : 7 20 salariés et plus : 16	1-10 salariés : 1125 10-19 salariés : 475 20 salariés et plus : 378
Nombre d'entreprises par activité	1623Z : 6 4120A : 7 4332A : 15 4391A : 22 Autre : 3	1623Z : 135 4120A : 168 4332A : 491 4391A : 937 Autre : 247
Chiffre d'affaires total <sup>(1)</sup> (M€ HT)	110 M€ HT	4065 M€ HT
Effectif salariés toutes activités	845	28190
Chiffre d'affaires construction bois (M€ HT)	50 M€ HT	1930 M€ HT
Part du chiffre d'affaires construction bois dans le chiffre d'affaires total	45%	47%
% d'entreprises faisant de la conception technique	71%	70%
% d'entreprises fabriquant leurs composants de structure bois	91%	92%
Ancienneté en construction bois	<ul style="list-style-type: none"> <li><span style="color: #FFC000;">■</span> &lt; 5 ans</li> <li><span style="color: #4F81BD;">■</span> de 5 à 10 ans</li> <li><span style="color: #2E405C;">■</span> de 11 à 20 ans</li> <li><span style="color: #808080;">■</span> &gt; 20 ans</li> </ul> 	<ul style="list-style-type: none"> <li><span style="color: #FFC000;">■</span> 3%</li> <li><span style="color: #4F81BD;">■</span> 16%</li> <li><span style="color: #2E405C;">■</span> 38%</li> <li><span style="color: #808080;">■</span> 43%</li> </ul> 
Zone géographique d'intervention	<ul style="list-style-type: none"> <li><span style="color: #FFC000;">■</span> Département</li> <li><span style="color: #4F81BD;">■</span> Département + dpt limitrophe</li> <li><span style="color: #2E405C;">■</span> Région</li> <li><span style="color: #808080;">■</span> Région + région limitrophe</li> <li><span style="color: #000000;">■</span> France entière</li> </ul> 	<ul style="list-style-type: none"> <li><span style="color: #FFC000;">■</span> 8%</li> <li><span style="color: #4F81BD;">■</span> 31%</li> <li><span style="color: #2E405C;">■</span> 40%</li> <li><span style="color: #808080;">■</span> 10%</li> <li><span style="color: #000000;">■</span> 11%</li> </ul> 

(1) Le chiffre d'affaire total correspond à l'activité globale des entreprises qui recouvre l'activité liée au bois (construction, charpente, menuiserie, bardage...) et d'autres activités ne concernant pas spécifiquement le bois (couverture, zinguerie...).

Source : Enquête nationale de la construction bois – 2021 – CODIFAB, France Bois Forêt

# Principaux indicateurs 2020 de la construction bois dans les Hauts-de-France et en France

## BOIS UTILISES ET ACHAT DE BOIS



Source : Enquête nationale de la construction bois – 2021 – CODIFAB, France Bois Forêt

# Principaux indicateurs 2020 de la construction bois dans les Hauts-de-France et en France

## BOIS UTILISES, MARCHES EMERGENTS ET PREVISIONS

	Hauts-de-France	France
Part des entreprises dont les clients leur demandent du bois français	34%	41%
Marché de l'isolation thermique par l'extérieur en rénovation	43 % des entreprises des Hauts-de-France ont réalisé des travaux d'ITE en rénovation en 2020	45 % des entreprises françaises ont réalisé des travaux d'ITE en rénovation en 2020
Marché du mur manteau mixte bois-béton ou bois-métal	20 % des entreprises des Hauts-de-France ont réalisé des murs manteaux en bois pour des bâtiments mixtes bois-béton ou bois-métal en 2020	11 % des entreprises françaises ont réalisé des murs manteaux en bois pour des bâtiments mixtes bois-béton ou bois-métal en 2020
Part des entreprises ayant réalisé un chantier d'envergure	Supérieur à 0,5 M€ HT : 22 % Supérieur à 0,8 M€ HT : 16 %	Supérieur à 0,5 M€ HT : 11 % Supérieur à 0,8 M€ HT : 6 %
Prévisions d'investissements à court terme	59 % des entreprises des Hauts-de-France prévoient d'investir à court terme	38 % des entreprises françaises prévoient d'investir à court terme
Prévisions d'embauches	86% des entreprises des Hauts-de-France prévoient d'embaucher en 2021	60 % des entreprises françaises prévoient d'embaucher en 2021

Source : Enquête nationale de la construction bois – 2021 – CODIFAB, France Bois Forêt

# Principaux indicateurs 2020 de la construction bois dans les Hauts-de-France et en France

## PART DE LA CONSTRUCTION BOIS DANS LES DIFFERENTS MARCHES

Logement	Hauts-de-France 2018		Hauts-de-France 2020		France 2020		Prévisions HDF 2021(1)	Prévisions France 2021(1)
	Part de marché	Nombre de réalisations en bois	Part de marché	Nombre de réalisations en bois	Part de marché	Nombre de réalisations en bois		
Maison individuelle secteur diffus	3,5%	240	5,0%	280	9,3%	9800	↗ + 62 %	↗ + 35 %
Maison individuelle secteur groupé	6,0%	205	2,1%	70	9,2%	3130	↔ 0 %	↗ + 19%
Logements collectifs	4,3%	600	4,6%	530	4,6%	9570	↗ + 35 %	↗ + 38 %
<b>TOTAL LOGEMENT</b>	<b>4,3%</b>	<b>1045</b>	<b>4,3%</b>	<b>880</b>	<b>6,5%</b>	<b>22500</b>		
Extension-surélévation	(2.)	245	(2.)	235	30,5%	10340	↗ + 50 %	↗ + 36%

Bâtiments non résidentiels	Hauts-de-France 2020		France 2020		Prévisions HDF 2021(1)	Prévisions France 2021
	Part de marché	Surfaces réalisées en bois (m <sup>2</sup> )	Part de marché	Surfaces réalisées en bois (m <sup>2</sup> )		
Bâtiments tertiaires publics et privés	9,9%	55 700 m <sup>2</sup>	10,9%	905 000 m <sup>2</sup>	↗ Public : + 53% Privé : + 8%	↗ Public : + 12% Privé : + 19%
Bâtiments agricoles	7,7%	31 300 m <sup>2</sup>	23,7%	1 310 000 m <sup>2</sup>	↗ + 75 %	↗ + 10 %
Bâtiments industriels et artisanaux	8,1%	21 000 m <sup>2</sup>	20,3%	686 000 m <sup>2</sup>	↗ + 20 %	↗ + 2 %

(1) En solde d'opinions

(2) Les parts de marché régionales ne peuvent pas être calculées ; les données sur l'ensemble des extensions-surélévations tous systèmes constructifs sont connues uniquement au niveau national.

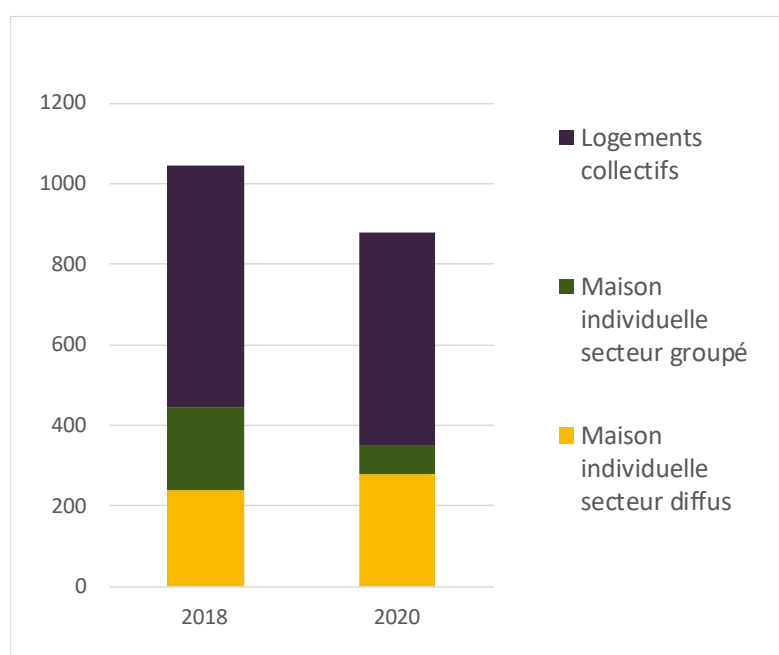
(3) Les surfaces réalisées en bois ne peuvent pas être communiquées en raison d'un taux de réponse insuffisant.

Source : Enquête nationale de la construction bois – 2021 – CODIFAB, France Bois Foret

# Principaux indicateurs 2020 de la construction bois dans les Hauts-de-France et en France

## EVOLUTION SUR LE MARCHE DES LOGEMENTS

Logement	Hauts-de-France 2018		Hauts-de-France 2020		Evolution des réalisations entre 2018 et 2020
	Part de marché	Nombre de réalisations en bois	Part de marché	Nombre de réalisations en bois	
Maison individuelle secteur diffus	3,5%	240	5,0%	280	16,7%
Maison individuelle secteur groupé	6,0%	205	2,1%	70	-65,9%
Logements collectifs	4,3%	600	4,6%	530	-11,7%
<b>TOTAL LOGEMENT</b>	4,3%	1045	4,3%	880	-15,8%
Extension-surélévation	(2.)	245	(2.)	235	-4,1%



Source : Enquête nationale de la construction bois – 2021 – CODIFAB, France Bois Forêt