



Exploitation forestière et sciages en Hauts-de-France L'activité en 2015

Le présent document analyse les résultats statistiques des enquêtes de branche effectuées par les Services Régionaux de l'Information Statistique et Economique. Ces enquêtes ont été effectuées en 2016 auprès des exploitations forestières et scieries régionales qui ont exercé une activité en 2015 dans les Hauts-de-France.

Avec 428 000 hectares (IGN 2016), peupleraies incluses, la forêt régionale couvre 13,6% de la surface des Hauts de France.

La récolte de bois régionale de 2015 représente 3,6 % de la récolte nationale (1 334 milliers de mètres cubes sur 37 412 milliers de mètres cubes).

Une part importante quitte la région pour l'étranger. Le volume de grumes de bois d'œuvre exporté dès son exploitation s'élève à 129 899 m³, soit **22 % de la récolte de grume de feuillus** (582 946 m³).

La région a notamment produit en 2015 11,3% de la récolte nationale de bois d'œuvre de feuillus (582 946 sur 5 126 907). **Trois essences ont fourni 73% de la récolte de grumes de feuillus: le peuplier, le hêtre et le chêne.** La récolte de conifères ne participe qu'à hauteur de 8,7 % à la récolte de bois d'œuvre régionale.

La proportion de bois « énergie » est très importante dans la région (plus du double du ratio national).

I. Les exploitations forestières et les scieries régionales.

Le nombre d'entreprises de la filière bois qui ont leur siège social en région est de 193.

Exploitations Forestières	Double activité Exploitation forestière / scierie	Scieries	Total
129	20	21	170

Source : Agreste – Enquêtes annuelles de branche sur les exploitations forestières et scieries en Hauts-de-France en 2015

Sur les 149 exploitations forestières régionales :

- 86 produisent moins de 2 000 m³ par an, pour un volume total produit de 53 000 mètres cubes de bois rond.
- 32 produisent entre 2000 et 10 000 m³ par an, pour un volume total produit de 132 000 mètres cubes de bois rond.
- 31 produisent plus de 10 000 m³ par an, pour un volume total produit de 1 003 000 mètres cubes de bois rond.

Sur les 41 scieries régionales :

- 19 produisent moins de 1 000 m³ par an, pour un volume total produit de 10 000 mètres cubes de sciages.
- 22 produisent plus de 1 000 m³ par an, pour un volume total produit de 114 000 mètres cubes de sciages.

II. La récolte de bois

1. La répartition de la récolte

On distingue, sur les 1 333 826 m³ récoltés par les entreprises de la filière forêt-bois:

- **le bois d'œuvre** (destiné à la construction, à l'emballage, à la réalisation de meubles...) : 582 946 m³ soit **44 %** de la récolte (dont 89 % de feuillus).
- **le bois d'industrie** (utilisés dans la production de pâte à papier, de panneaux de particules...) : 142 002 m³ soit **10,5 %** de la récolte.
- **le bois « énergie »** (sous forme de bûches, plaquettes forestières...) : 608 878 m³ soit **45,5 %** de la récolte.

Si le volume de la récolte régionale annuelle fluctue depuis 10 ans autour des 1 400 000 mètres cubes, on constate sur cette même période des évolutions différentes de chacune des trois catégories de bois récoltés :

La part du bois d'œuvre qui déclinait régulièrement depuis 6 ans semble se stabiliser, soutenue par la bonne tenue des exportations.

Celle du bois d'industrie continue de chuter, en lien avec la perte d'importants débouchés dans le Nord de la France et la Belgique (papeteries et usines de panneau).

La part du bois énergie est croissante, en lien avec l'approvisionnement d'importantes installations de cogénération et de chaufferies, en région et dans les régions limitrophes.

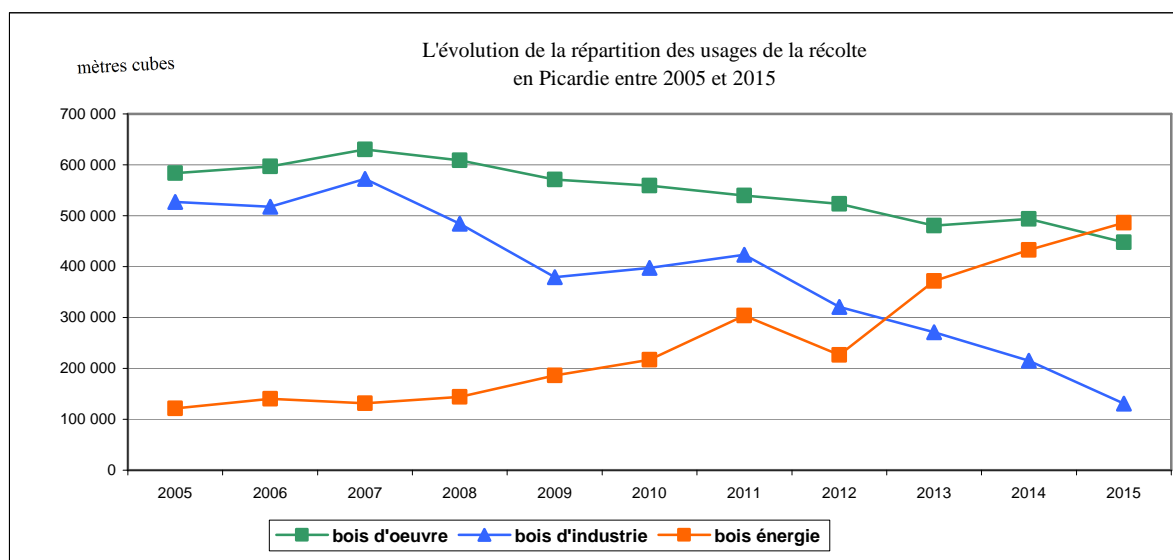
Au plan national, sur les 37 411 807 m³ récoltés, la proportion est de :

- **50,5 % pour le bois d'œuvre**: 18 912 milliers de m³ (dont 9 882 000 certifiées et 1 164 000 m³ exportés).
- **28,5 % de bois d'industrie** : 10 702 milliers de m³ (dont 583 000 m³ certifiés).

- **21 % de bois « énergie »** : 7 798 milliers de m³ (dont 3 552 000 m³ certifiés).

Le suivi des données sur la récolte pour l'ex région Picardie montre le lent déclin de la récolte de bois d'œuvre. Pour la première fois, le volume de bois énergie récolté dépasse celui de bois d'œuvre. Les courbes bois du d'industrie et du bois énergie se sont croisées en 2013.

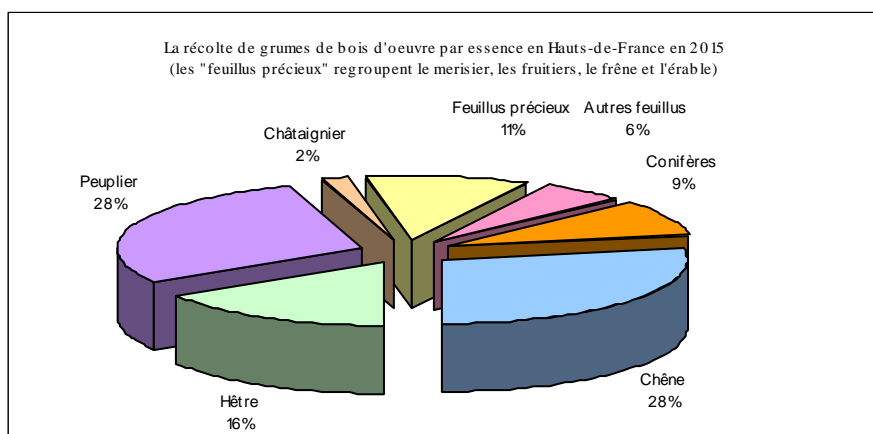
Alors que le volume annuel exploité a peu varié en Picardie, la part des bois connexes à la récolte de bois d'œuvre est passée de 53 % en 2005 à 58% en 2015.



Source : Agreste – Enquêtes annuelles de branche sur l'activité des exploitations forestières en Picardie de 2005 à 2015

2. Le bois d'œuvre

Le volume de grumes récolté au niveau national est en baisse de 2,2% sur un an (18 535 milliers de mètres cubes en 2013, 19 344 en 2014, 18 912 en 2015) . Avec 582 946 m³ récoltés en 2015, la région ne fournit que 3,1% de la production nationale. La récolte de conifères ne représente en 2015 que 8,7% de la récolte totale régionale, alors que ce ratio est de 73% au niveau national (13 785 milliers de mètres cubes sur 18 912). 52 % des grumes récoltées en 2015 en région sont certifiées issues de forêts gérées durablement (302 581 mètres cubes). Ce taux était de 59% en 2014, 63% en 2013, 61% en 2012, 55% en 2011.



Source : Agreste – Enquête annuelle de branche sur l'activité des exploitations forestières en Hauts-de-France en 2015

La récolte de feuillus :

La récolte nationale de grumes de feuillus s'élève à 5 126 907 m³ en 2015. Les Hauts-de-France produisent 11,3 % de la récolte de grumes de feuillus nationale de 2015. Les Hauts-de-France se distinguent dans leur production de feuillus précieux et de peuplier.

Les grumes de peuplier sont à 38% des bois de placage (64 992 m³ sur 169 863). Ce ratio est de 17% pour les feuillus précieux (10 583 m³ sur 63 371) et de 14% pour le hêtre (12 789 m³ sur 93 695).

Essence	Part de la production nationale	Rang parmi les régions françaises
Peuplier	13,4 %	2
Châtaignier	10,9 %	4
Hêtre	8,5 %	4
Chêne	7,3 %	5
Feuillus précieux	31,0 %	2

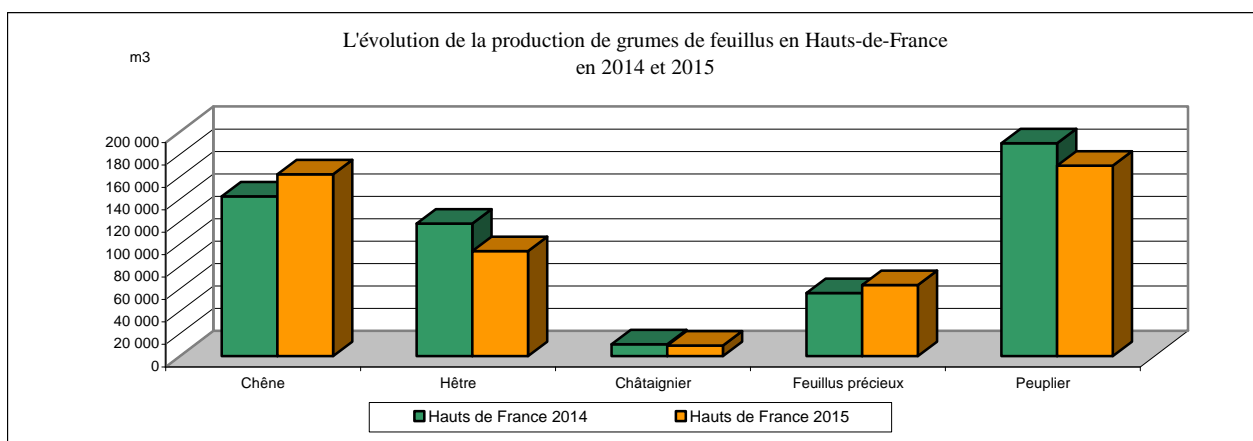
Source : Agreste – Enquête annuelle de branche sur l'activité des exploitations forestières en Hauts de France en 2015

La récolte de feuillus précieux a augmenté ces dernières années, en raison notamment de l'exploitation de frênes malades de la charlarose.

	chêne	hêtre	châtaignier	feuillus précieux	peuplier	Autres feuillus	TOTAL FEUILLUS
2015	162 107	93 695	9 463	63 371	169 863	33 409	531 908
2014	142 359	118 058	10 371	56 299	189 848	29 490	546 425
2013	132 983	120 346	8 602	52 859	181 537	33 031	529 358
Récolte nationale 2015	2 226 655	1 103 150	87 107	181 331	1 264 536	264 128	5 126 907

Source : Agreste – Enquête annuelle de branche sur l'activité des exploitations forestières en Hauts-de-France de 2013 à 2015

La récolte de peuplier poursuit sa chute entamée en 2000.



Source : Agreste – Enquêtes annuelles de branche sur l'activité des exploitations forestières en Hauts-de-France en 2014 et 2015

La récolte de conifères :

La récolte nationale de grumes de conifères s'élève à 13 785 milliers de mètres cubes en 2015. Elle poursuit sa chute en région Hauts-de-France.

Récolte en mètres cubes	Sapin et épicéa	douglas	Pin sylvestre	Autres conifères	TOTAL CONIFERES
2015	25 151	16 630	6 863	2 394	51 038
2014	25 650	15 815	9 435	6 653	57 553
2013	28 456	20 832	S	S	68 190

Source : Agreste – Enquêtes annuelles de branche sur l'activité des exploitations forestières de 2013 à 2015 en Hauts-de-France

3. Le bois d'industrie

La récolte nationale de bois d'industrie s'élève à 10 702 milliers de mètres cubes en 2015, dont 10 078 milliers de mètres cubes de bois de trituration. Les volumes de bois d'industrie récoltés en Hauts-de-France sont en baisse régulière et marquée depuis 2009.

Récolte en mètres cubes	Bois de trituration pour pâtes et panneaux		Autres bois d'industrie	TOTAL BOIS D'INDUSTRIE
	Feuillus	Conifères		
2015	126 075	S	S	142 002
2014	178 205	S	S	215 175
2013	S	S	S	142 002

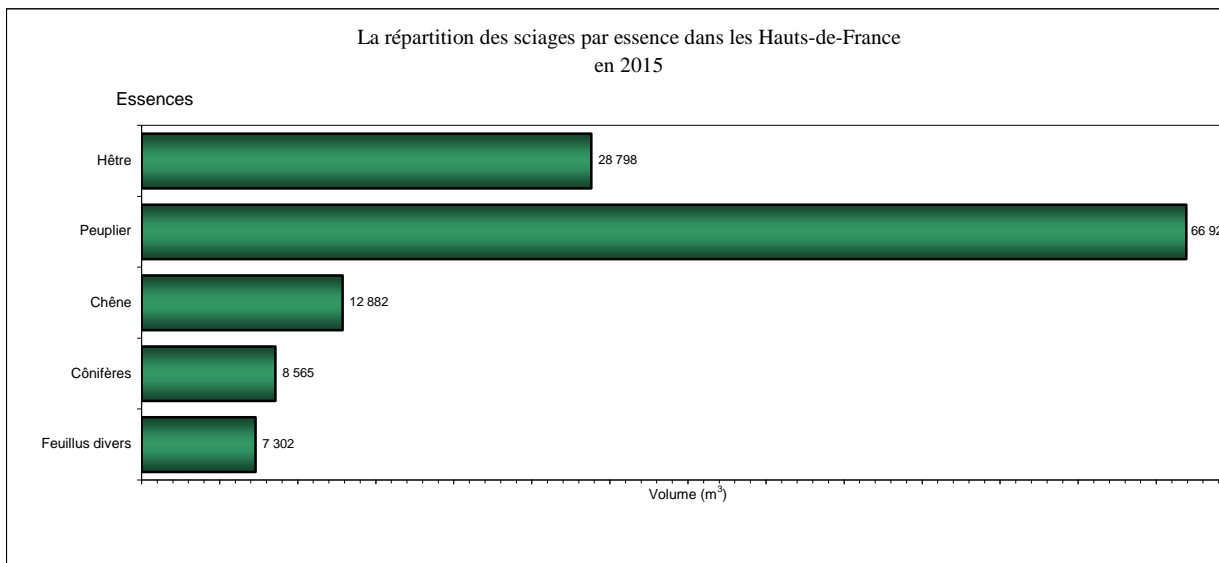
Source : Agreste – Enquête annuelle de branche sur l'activité des exploitations forestières de 2013 à 2015 en Hauts-de-France

4. Le bois énergie

La récolte nationale de bois énergie s'élève à 7 798 milliers de mètres cubes en 2015. La récolte de bois énergie recensée en Hauts-de-France auprès des entreprises de la filière s'élève en 2015 à 608 878 m³ (dont 406 096 m³ certifiés), dont 360 709 m³ de bois de moins de 2 mètres et 157 685 m³ de plaquettes forestières..

III. Les sciages

Les Hauts de France ont produit en 2015 124 468 m³ de sciages, dont 115 112 m³ de feuillus. 27,8% de ces sciages sont certifiés (34 620 m³).



Source : Agreste – Enquête annuelle de branche sur l'activité des scieries en 2015 dans les Hauts de France

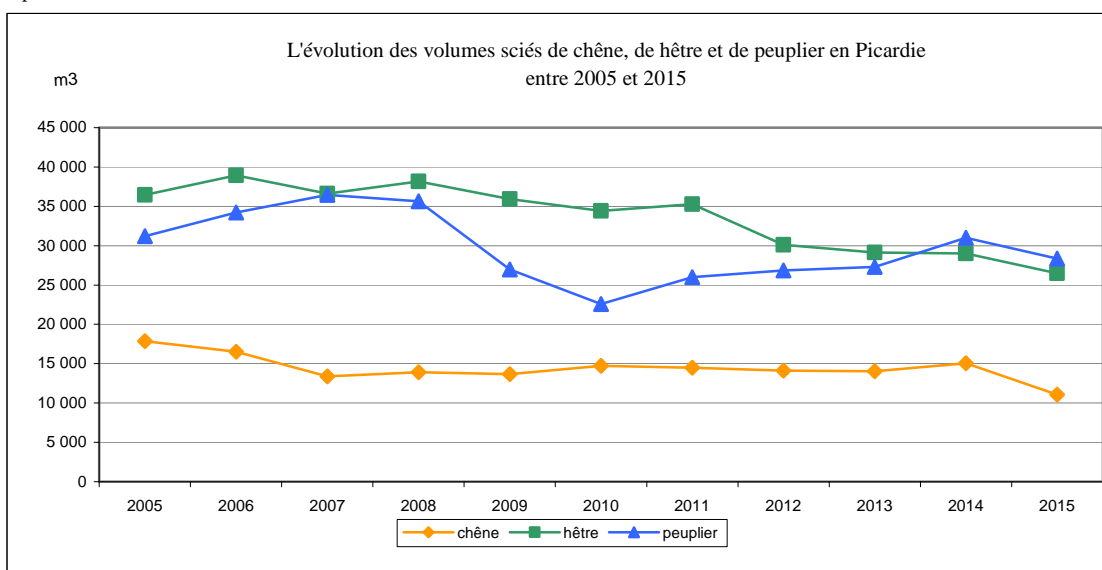
Sou

Sciages de feuillus :

La production nationale de sciages de feuillus de 2015 s'élève à 1 260 055 m³.

Les Hauts-de-France produisent 10% de la production nationale.

Le suivi des données pour l'ex région Picardie montre que cette production semble se stabiliser pour le chêne, baisser pour le hêtre et augmenter pour le peuplier.



Source : Agreste – Enquête annuelle de branche sur l'activité des scieries de 2005 à 2015 en Picardie.

Sciages de résineux :

La production nationale de sciages de résineux s'élève à 6 223 459 m³. La production régionale (17863 mètres cubes) ne représente que 0,3 % des sciages nationaux.

Note : Certaines données sont protégées par le secret statistique et sont remplacées par un « S ».